

# Statistik-Info

Nr. 4/2014  
Juni 2014

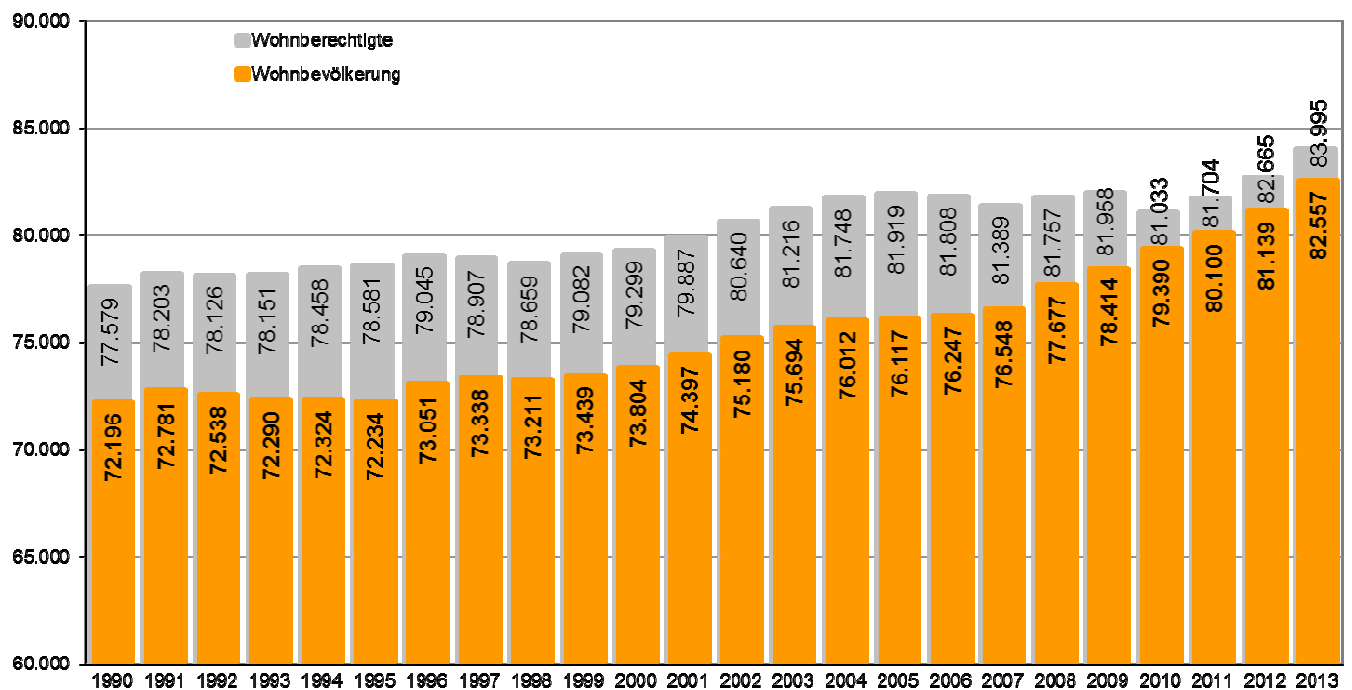
Hauptamt – Statistik und  
Steuerungsunterstützung

## Konstanzer Bevölkerung wächst weiter

Die Wohnbevölkerung (Hauptwohnsitze) der Stadt Konstanz steigt seit 1998 stetig an. Im Jahr 2011 überschritt sie erstmals die 80.000-Personen-Grenze. Zudem konnte in den letzten beiden Jahren jeweils ein Zuwachs von über 1.000 Personen verzeichnet werden, wobei für 2013 es einen so hohen Zuwachs (absolut wie auch prozentual) gegeben hat wie seit Jahrzehnten nicht mehr. Mit 82.557 Einwohnern liegt die Wohnbevölkerung um 1.418 Personen über der des Vorjahres, dies entspricht einem prozentualen Zuwachs von 1,7%.

Die Zahl der Nebenwohnsitze ist weiterhin rückläufig. Trotzdem ist die Zahl der Wohnberechtigten (Haupt- und Nebenwohnsitze) aufgrund des starken Zuwachses der Wohnbevölkerung im Vergleich zum Vorjahr um 1.330 auf 83.995 Personen angestiegen.

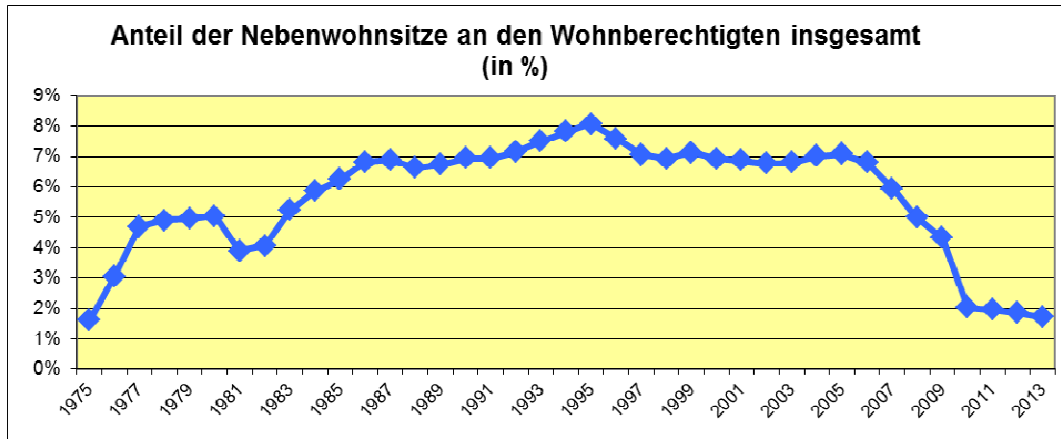
**Einwohnerzahl der Stadt Konstanz seit 1990**  
- Eigene Bevölkerungsfortschreibung -



Wohnberechtigte = Haupt- und Nebenwohnsitze; Wohnbevölkerung = Hauptwohnsitze

Quelle: Konstanz, Hauptamt - Statistik und Steuerungsunterstützung (Eigene Bevölkerungsfortschreibung - Bestandstabelle)

Der Anteil der Nebenwohnsitze an den Wohnberechtigten der Stadt Konstanz liegt mit 1,7% leicht unter dem Wert des Vorjahres von 1,8%. Zwischen 2006 und 2010 war hier aufgrund des Inkrafttretens einer Änderung der Zweitwohnungssteuer ein deutlicher Rückgang zu verzeichnen.



Quelle: Konstanz, Hauptamt - Statistik und Steuerungsunterstützung (Eigene Bevölkerungsfortschreibung - Bestandstabelle)

### Bevölkerungsentwicklung in der Stadt Konstanz nach Wohnstatus seit 1990

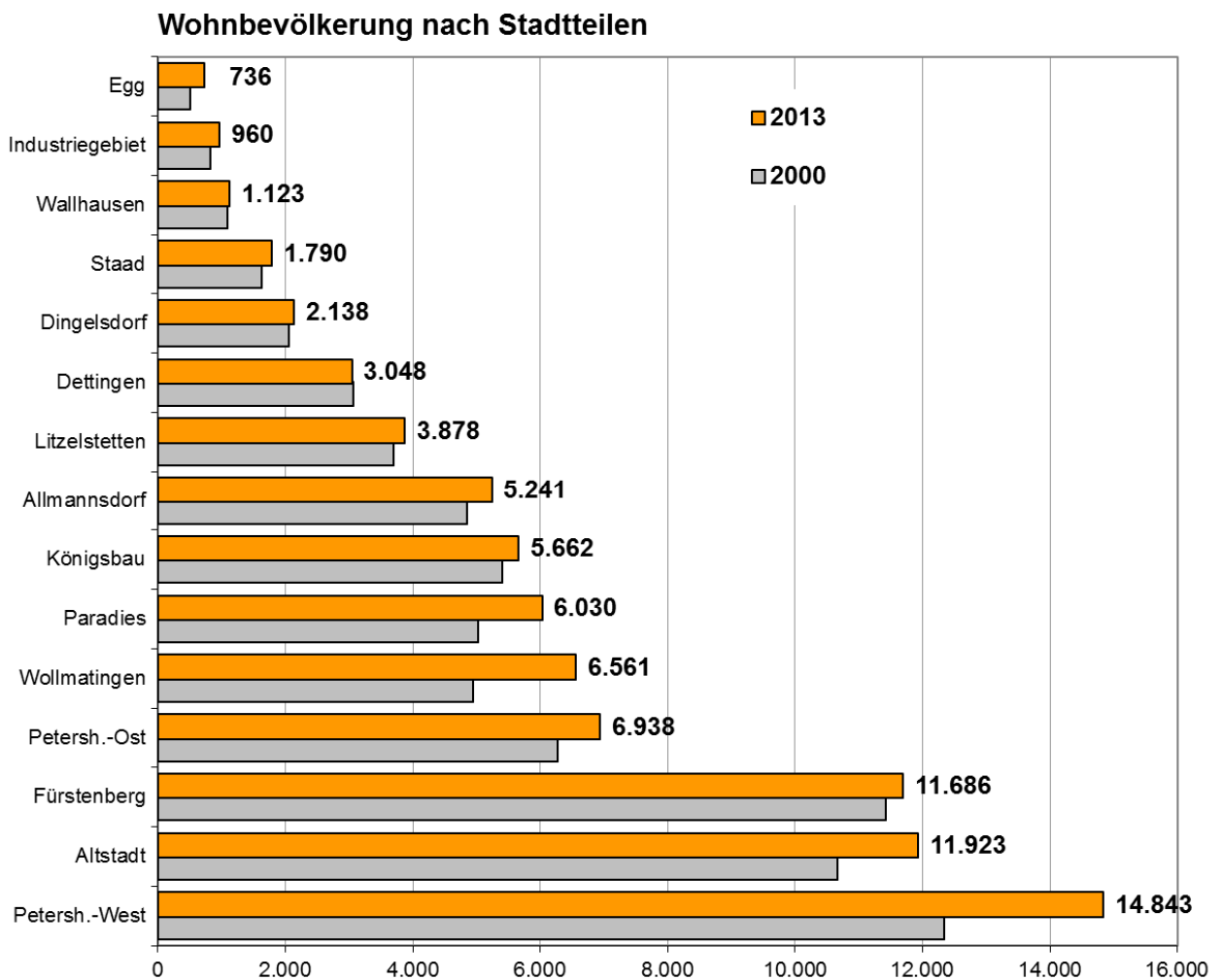
jeweils 31.12.	Wohnbevölkerung (Hauptwohnsitze)			Wohnberechtigten (Haupt- und Nebenwohnsitze)			Nebenwohnsitz	
	insgesamt	Veränderung geg. Vorjahr		insgesamt	Veränderung geg. Vorjahr		absolut	Anteil an Wohn- berechtigten
		absolut	in %		absolut	in %		
1990	72.196	1.012	1,4%	77.579	1.259	1,6%	5.383	6,9%
1991	72.781	585	0,8%	78.203	624	0,8%	5.422	6,9%
1992	72.538	-243	-0,3%	78.126	-77	-0,1%	5.588	7,2%
1993	72.290	-248	-0,3%	78.151	25	0,0%	5.861	7,5%
1994	72.324	34	0,0%	78.458	307	0,4%	6.134	7,8%
1995	72.234	-90	-0,1%	78.581	123	0,2%	6.347	8,1%
1996	73.051	817	1,1%	79.045	464	0,6%	5.994	7,6%
1997	73.338	287	0,4%	78.907	-138	-0,2%	5.569	7,1%
1998	73.211	-127	-0,2%	78.659	-248	-0,3%	5.448	6,9%
1999	73.439	228	0,3%	79.082	423	0,5%	5.643	7,1%
2000	73.804	365	0,5%	79.299	217	0,3%	5.495	6,9%
2001	74.397	593	0,8%	79.887	588	0,7%	5.490	6,9%
2002	75.180	783	1,1%	80.640	753	0,9%	5.460	6,8%
2003	75.694	514	0,7%	81.216	576	0,7%	5.522	6,8%
2004	76.012	318	0,4%	81.748	532	0,7%	5.736	7,0%
2005	76.117	105	0,1%	81.919	171	0,2%	5.802	7,1%
2006	76.247	130	0,2%	81.808	-111	-0,1%	5.561	6,8%
2007	76.548	301	0,4%	81.389	-419	-0,5%	4.841	5,9%
2008	77.677	1.129	1,5%	81.757	368	0,5%	4.080	5,0%
2009	78.414	737	0,9%	81.958	201	0,2%	3.544	4,3%
2010	79.390	976	1,2%	81.033	-925	-1,1%	1.643	2,0%
2011	80.100	710	0,9%	81.704	671	0,8%	1.604	2,0%
2012	81.139	1.039	1,3%	82.665	961	1,2%	1.526	1,8%
2013	82.557	1.418	1,7%	83.995	1.330	1,6%	1.438	1,7%

Quelle: Konstanz, Hauptamt - Statistik und Steuerungsunterstützung (Eigene Bevölkerungsfortschreibung - Bestandstabelle)

## Entwicklung der Einwohnerzahl in den Stadtteilen

Die steigende Einwohnerzahl der Gesamtstadt schlägt sich auch im Wachstum der einzelnen Stadtteile nieder, wenn auch in unterschiedlichem Maße. Eine Ausnahme bildet Dettingen; hier ist im Vergleich zum Jahr 2000 ein minimaler Bevölkerungsrückgang von -13 Personen zu verzeichnen.

Die stärksten absoluten Zuwächse kann man in den größten Stadtteilen beobachten. Seit 2000 ist die Bevölkerungszahl in Petershausen-West um 2.495 Personen angestiegen, gefolgt von Wollmatingen mit 1.617 und der Altstadt mit 1.254 Personen. Im drittgrößten Stadtteil Fürstenberg ist dagegen nur ein geringer Bevölkerungszuwachs zu verzeichnen.



Quelle: Stadt Konstanz, Hauptamt - Statistik und Steuerungsunterstützung (Eigene Bevölkerungsforschung, Bestandstabellen)

Etwas anders stellt sich das Wachstum bei Betrachtung der prozentualen Zuwächse dar.

Hier sticht Egg heraus, dessen Wohnbevölkerung seit 2000 um 44,6% zugenommen hat, aber dennoch der kleinste aller Konstanzer Stadtteile bleibt (736 Einwohner). Auf Platz zwei folgt Wollmatingen mit einem Wachstum von 4.944 auf 6.561, bzw. 32,7%. Ein im Verhältnis ähnliches Wachstum lässt sich mit 19,9% im Paradies und 20,2% in Petershausen-West feststellen.

Als bevölkerungsstärkster Stadtteil verfügt Petershausen-West 2013 über 14.843 Einwohner, wobei durch die derzeitigen Neubaumaßnahmen im Quartier Bahnhof Petershausen ein weiteres Anwachsen absehbar ist.

## Wohnbevölkerung in den Stadtteilen seit 2000

Stadtteil	2000		2005		2010		2013		Zu- Abnahme seit 2000	
	absolut	Anteil an Gesamtbev.	absolut	Anteil an Gesamtbev.	absolut	Anteil an Gesamtbev.	absolut	Anteil an Gesamtbev.		
010 Altstadt	10.669	14,5%	11.112	14,6%	11.762	14,8%	11.923	14,4%	1.254	11,8%
020 Paradies	5.029	6,8%	5.487	7,2%	6.017	7,6%	6.030	7,3%	1.001	19,9%
030 Petersh.-West	12.348	16,7%	12.397	16,3%	13.208	16,6%	14.843	18,0%	2.495	20,2%
035 Petersh.-Ost	6.267	8,5%	6.418	8,4%	6.743	8,5%	6.938	8,4%	671	10,7%
040 Königsbau	5.397	7,3%	5.354	7,0%	5.222	6,6%	5.662	6,9%	265	4,9%
050 Allmannsdorf	4.859	6,6%	5.158	6,8%	5.268	6,6%	5.241	6,3%	382	7,9%
060 Staad	1.635	2,2%	1.684	2,2%	1.747	2,2%	1.790	2,2%	155	9,5%
070 Fürstenberg	11.428	15,5%	11.435	15,0%	11.611	14,6%	11.686	14,2%	258	2,3%
080 Wollmatingen	4.944	6,7%	5.581	7,3%	6.137	7,7%	6.561	7,9%	1.617	32,7%
090 Industriegebiet	822	1,1%	902	1,2%	908	1,1%	960	1,2%	138	16,8%
100 Egg	509	0,7%	615	0,8%	646	0,8%	736	0,9%	227	44,6%
110 Litzelstetten	3.695	5,0%	3.763	4,9%	3.854	4,9%	3.878	4,7%	183	5,0%
120 Dingelsdorf	2.049	2,8%	2.072	2,7%	2.082	2,6%	2.138	2,6%	89	4,3%
130 Dettingen	3.061	4,1%	3.010	4,0%	3.069	3,9%	3.048	3,7%	-13	-0,4%
140 Wallhausen	1.092	1,5%	1.129	1,5%	1.116	1,4%	1.123	1,4%	31	2,8%
<b>Konstanz insg.</b>	<b>73.804</b>	<b>100%</b>	<b>76.117</b>	<b>100%</b>	<b>79.390</b>	<b>100%</b>	<b>82.557</b>	<b>100%</b>	<b>8.753</b>	<b>11,9%</b>

Quelle: Stadt Konstanz, Hauptamt - Statistik und Steuerungsunterstützung (Eigene Bevölkerungsfortschreibung, Bestandstabellen)

Stadt Konstanz  
Hauptamt  
Statistik und Steuerungsunterstützung  
Kanzleistr. 15  
78462 Konstanz  
Tel. (07531) 900-280/-281

Erstellt von: Tanja Schweinberger

Email: [Eberhard.Baier@konstanz.de](mailto:Eberhard.Baier@konstanz.de)  
[Monika.Koehler@konstanz.de](mailto:Monika.Koehler@konstanz.de)

Internet: [www.Statistik.konstanz.de](http://www.Statistik.konstanz.de)

